



Preoperativ - Hårfjerning, områder

D09217

Utgave:
2.02

Gjelder fra:
30.12.2021

Side 1 av 3

Hensikt og omfang

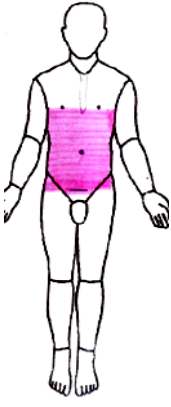
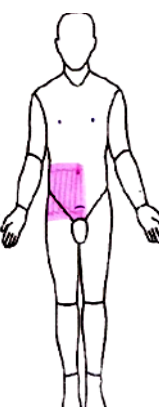
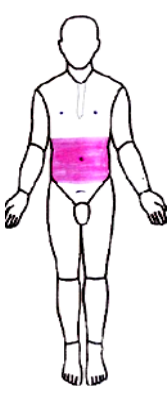
- Sikre at preoperativ hårfjerning gjennomføres korrekt for å forebygge postoperative sårinfeksjoner
- Prosedyren viser områder for hårfjerning i forbindelse med ulike kirurgiske inngrep
- Prosedyren benyttes som tillegg til VAR-prosedyren [Preoperative forberedelser: hårfjerning](#)



Ansvar/målgruppe

- Helsepersonell som forbereder pasienter til kirurgiske inngrep

Handling

- Hårfjerning skal skje på skraverte felt:

<p>Fig. 1 LAPARASKOPI v/lap. galle, over symfysen v/lap. fundoplic., 5 cm over mamillen LAPAROTOMI, også appendektomi</p>	<p>Fig. 2 HERNIE Lyske, åpen</p>	<p>Fig.3 HERNIE Navle</p>
		

<p>Fig.4 REKTALKIRURGI</p>	<p>Fig. 5 MAMMAEKIRURGI Obs aksille</p>
	




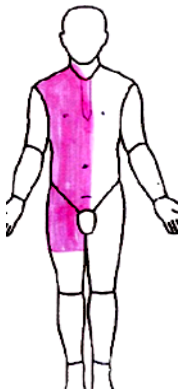


Fig. 6 KAR Aksillofemoral by-pass	Fig. 7 KAR By-pass med insitu-vene	Fig. 8 KAR Aorta
		



Fig. 9 URO Cystectomi/prostatectomi	Fig. 10 URO Nefrektomi -åpen/laparoskopisk Prikket linje er på ryggsiden
	

Fig. 11 HOFTE Mini Invasive Surgery (MIS)


Utgave: 2.02	Preoperativ - Hårfjerning, områder	D09217 Side 3 av 3
-----------------	---	-----------------------

Referanser

[SI/17.34-02](#)

[Preoperative forberedelser: hårfjerning](#)